

Plano de Logística Sustentável

2022-2026

Versão 2025



Administração 2025-2027

Desembargadora Presidente Alzenir Bollesi de Plá Loeffler

Desembargadora Vice-Presidente Marise Medeiros Cavalcanti Chamberlain

Subcomitê de Sustentabilidade (Comissão Gestora do PLS)

Desembargador Cláudio Armando Couce de Menezes (Coordenador)

Juíza Lívia dos Santos Vardiero Crêspo (Vice-coordenadora)

Augusto Célio Rodrigues de Souza (SEADM)

Cleide Mara Reisen (SGP)

Johnathan Marques Silveira Carioca (SETIC)

Adriana Pinheiro Cruz (SESAC)

Luciano Magno Brambila (SEGEST)

Isabelle Casagrande Lobo (COSINF)

Fabio Cordeiro da Cruz (CMOPE)

Jorge Luiz Ceolin Esclauzero (COMLOG)

Aurineide Rosa Martins Bertelli (DIGOC)

Antônio Rogério Cardoso da Costa (SEAUD), ouvinte

Sumário



Administração 2025-2027, Subcomitê de Sustentabilidade, 2

Apresentação, 6

Objetivo Geral e Objetivos Específicos, 8

Metodologia, 9

O PLS e o Planejamento Estratégico, 10

A Agenda 2030 e os Objetivos de Desenvolvimento Sustentável, 11

Indicadores e Metas, 12

Sumário



Indicadores e Metas

1. Papel, 13
2. Impressão, 16
3. Copos Descartáveis, 19
4. Água Envasada em Embalagem Plástica, 22
5. Apoio ao Serviço Administrativo, 25
6. Aquisições e Contratações, 28
7. Energia Elétrica, 31
8. Água e Esgoto, 36
9. Gestão de Resíduos, 39
10. Telefonia, 45
11. Limpeza, 49
12. Vigilância, 54
13. Veículos, 59
14. Combustíveis, 66
15. Qualidade de Vida, 70
16. Capacitação em Sustentabilidade, 73
17. Reformas e Construções, 76
18. Equidade e Diversidade, 79
19. Descarbonização, 94

Siglas Utilizadas neste Plano



CCOM – Coordenadoria de Comunicação Social e Cerimonial

CMOPE – Coordenadoria de Manutenção e Operação Predial

COMLOG – Coordenadoria de Material e Logística

COPJUD – Coordenadoria de Polícia Judicial

COSINF – Coordenadoria de Serviços de Infraestrutura

CPROJ – Coordenadoria de Planejamento e Projetos

DIGER – Diretoria-Geral

EJUD – Escola Judicial

NUSAUD – Núcleo de Saúde

ODS – Objetivos de Desenvolvimento Sustentável da Agenda 2030

SEATE – Seção de Atendimento a Usuários de TIC

SEADM – Secretaria de Administração

SEGEPI – Secretaria-Geral da Presidência

SESAC – Setor de Sustentabilidade e Acessibilidade

SETIC – Secretaria de Tecnologia da Informação e Comunicações

SGP – Secretaria de Gestão de Pessoas

SIMS – Secretaria de Infraestrutura, Manutenção e Serviços

SUBCOACE – Subcomitê de Acessibilidade e Inclusão

SUBCOPERGD – Subcomitê Gestor Regional do Programa de Equidade de Raça, Gênero e Diversidade

SUBCOSUS – Subcomitê de Sustentabilidade

SUBCOTELE – Subcomitê de Teletrabalho

Apresentação

O Plano de Logística Sustentável (PLS) é instrumento que se alinha à Estratégia Nacional do Judiciário, e ao Plano Estratégico do Tribunal Regional do Trabalho da 17ª Região, com objetivos e responsabilidades definidas, indicadores, metas, prazos de execução, mecanismos de monitoramento e avaliação de resultados, que permite estabelecer e acompanhar práticas de sustentabilidade, racionalização e qualidade, que objetivem uma melhor eficiência do gasto público e da gestão dos processos de trabalho, considerando a visão sistêmica do órgão (Res. CSJT n. 400/2021, Art. 5º).

O PLS do Tribunal Regional do Trabalho da 17ª Região (TRT17 ou TRT-ES) é elaborado, monitorado e revisado pelo Subcomitê de Sustentabilidade (Comissão Gestora do PLS) com o suporte técnico e operacional de sua unidade de apoio executivo, a Seção de Sustentabilidade e Acessibilidade. Ele consolida o planejamento das unidades gestoras do PLS.

A Resolução CNJ nº 400/2021 determina a revisão do PLS. A primeira versão do PLS/TRT-ES – ciclo 2022-2026 foi instituída pelo ATO PRESI TRT17 nº 32/2022. As ações planejadas para 2022 compuseram essa primeira versão do documento, mas o planejamento de ações dos anos seguintes integraram documentos apartados.

Apresentação (continuação)

O PLS conta, ainda, com mecanismos de caráter operacional voltados ao monitoramento e à avaliação, que acompanham, periodicamente, os resultados dos indicadores durante todo o seu ciclo. Esse acompanhamento é feito pela comissão gestora do PLS, o Subcomitê de Sustentabilidade (SUBCOSUS), em suas reuniões trimestrais, possibilitando intervenções nas estratégias adotadas, por meio de ações corretivas no direcionamento das ações e dos gastos.

Além do acompanhamento trimestral do SUBCOSUS, é elaborado anualmente o Relatório de Desempenho do PLS, que consolida os resultados alcançados e as ações executadas pelas unidades gestoras do PLS.

Adicionalmente, os indicadores do Relatório de Desempenho do PLS são acompanhados durante todo ano pelo sistema PLS-Jud do CNJ e por meio do Painel de Indicadores de Sustentabilidade do TRT-ES, que fornece dados mensais e anuais coletados desde 2016 sobre a execução do Plano de Logística Sustentável.

Todos os documentos e o acompanhamento do PLS são publicados no Portal da Transparência do Tribunal, na área destinada ao tema Sustentabilidade.



Objetivo Geral

- Avançar no modelo de gestão da sustentabilidade, pautada nos seguintes eixos: ambiental, econômico, social e cultural no TRT-ES.

Objetivos Específicos

- Instituir novas e manter as boas práticas de sustentabilidade, racionalização e qualidade no uso dos recursos e serviços, visando melhor eficiência do gasto público e da gestão dos processos de trabalho do TRT-ES;
- Sensibilizar e promover, cada vez mais, a capacitação do quadro de pessoal e do público externo, quando necessário, acerca da importância do consumo consciente, redução de custos, combate a desperdícios, economia e eficiência na aplicação de recursos públicos;
- Prosseguir com o investimento em melhorias na infraestrutura e nas instalações do TRT-ES, a fim de aumentar o aproveitamento dos recursos naturais e bens públicos;
- Reduzir o impacto negativo decorrente das atividades do TRT-ES no meio ambiente com a adequada gestão dos resíduos gerados;
- Ampliar as parcerias com instituições responsáveis pela adequada gestão da coleta e tratamento de resíduos sólidos, com estímulo a sua redução, à reutilização e à reciclagem de materiais, além da inclusão socioeconômica dos catadores de resíduos;
- Realizar a revisão contínua dos padrões de produção, contratação e consumo para adoção de novos referenciais de sustentabilidade;
- Promover a qualidade de vida no ambiente de trabalho continuamente.

Metodologia




O PLS/TRT-ES 2022-2026 é o resultado do trabalho multidisciplinar que envolve todo o Tribunal. O processo de elaboração do documento é resultado de debate através de olhar sistêmico sobre a organização, realizado pelas unidades gestoras do PLS e coordenado pela comissão gestora do PLS, o Subcomitê de Sustentabilidade, com apoio da sua unidade de apoio executivo, a Seção de Sustentabilidade e Acessibilidade.

Para a construção da minuta do PLS, solicitou-se dos gestores das áreas envolvidas a proposição de metas e ações para os indicadores do PLS em 2022-2026 considerando o contexto e análises de séries históricas. O resultado foi consolidado e validado pelo SUBCOSUS e, posteriormente, submetido à apreciação da Presidência.

Anualmente, são revistas as metas e ações do PLS/TRT-ES, seguindo esse mesmo procedimento de elaboração, e o resultado dessa revisão constituem os planos de ações do PLS. Esses planos também compõem o PLS, que é monitorado pelo SUBCOSUS, por meio das suas reuniões trimestrais, do acompanhamento dos indicadores registrados no sistema PLS-Jud do CNJ e no Painel de Indicadores de Sustentabilidade do TRT e dos Relatório de Desempenho anuais do PLS.

O PLS e o Planejamento Estratégico



O Plano de Logística Sustentável do TRT-ES está alinhado ao Planejamento Estratégico do TRT-ES 2021-2026, que inclui a **sustentabilidade** como valor e a promoção do trabalho decente e a **sustentabilidade** como um dos objetivos estratégicos. O PLS fomenta e aperfeiçoa as práticas de sustentabilidade, com a adoção de práticas economicamente viáveis, socialmente justas e ambientalmente corretas na gestão do TRT-ES.

Conforme o art. 5º da Resolução CNJ nº 400, de 16 de junho de 2021, "o PLS é instrumento que se alinha à Estratégia Nacional do Judiciário, e aos Planos Estratégicos dos órgãos, com objetivos e responsabilidades definidas, indicadores, metas, prazos de execução, mecanismos de monitoramento e avaliação de resultados, que permite estabelecer e acompanhar práticas de sustentabilidade, racionalização e qualidade, que objetivem uma melhor eficiência do gasto público e da gestão dos processos de trabalho, considerando a visão sistêmica do órgão".

A Agenda 2030 e os Objetivos de Desenvolvimento Sustentável



Por meio da Resolução CNJ nº 296/2019, o Conselho Nacional de Justiça criou a Comissão Permanente de Acompanhamento dos Objetivos de Desenvolvimento Sustentável (ODS) e da Agenda 2030 com o propósito de integrar a Agenda 2030 ao plano estratégico do Poder Judiciário.

O Tribunal Regional do Trabalho da 17ª Região reconhece a necessidade de contribuir para o atingimento dos Objetivos de Desenvolvimento Sustentável e, portanto, procurou integrar as ações previstas no PLS/TRT-ES aos ODS da Agenda 2030.

INDICADORES E METAS

Neste plano, estão todos os indicadores da Resolução CNJ nº 400/2021 – Política de Sustentabilidade do Poder Judiciário, que são organizados por eixo temático. O Anexo da resolução contém o detalhamento de cada indicador, incluindo sua periodicidade de apuração e fórmula.



01. PAPEL



Papel

USO EFICIENTE DE INSUMOS, MATERIAIS E SERVIÇOS

Unidade Gestora: SEADM
Periodicidade: Mensal

Racionalizar o consumo de papel no TRT-ES

SÉRIE HISTÓRICA

Questionário Anual	Unid.	2018	2019	2020*	2021*	2022	2023	2024
CPP – Consumo de papel próprio	Resmas	3.702	3.557	1.305	526	795	1.135	991
GPP – Gasto com papel próprio	R\$	55.310,64	55.058,04	13.856,45	7.475,14	13.247,50	25.350,06	23.841,49
CPC – Consumo de papel contratado	Resmas	0	0	0	0	0	0	0

*O TRT-ES esteve com suas atividades presenciais suspensas em virtude da pandemia de COVID-19, de 17/03/20 a 21/06/2021 (Atos TRT17 PRESI N. 23/2020 e 74/2021).



Papel

USO EFICIENTE DE INSUMOS, MATERIAIS E SERVIÇOS

Unidade Gestora: SEADM
Periodicidade: Mensal

Racionalizar o consumo de papel no TRT-ES

META

REDUZIR, ANUALMENTE, EM 5,5% O CONSUMO DE PAPEL ATÉ 2026, INICIANDO PELA META DE CONSUMO DE 2022

DESCRIÇÃO	Unid.	2022	2023	2024	2025	2026*
CPP – Consumo de papel próprio	Resmas	1.700	1.606	1.070	1.012 (-5,5% em relação ao ano anterior)	957 (-5,5% em relação ao ano anterior)



* Metas revisadas anualmente



02. IMPRESSÃO



Impressão

USO EFICIENTE DE INSUMOS, MATERIAIS E SERVIÇOS

Unidade Gestora: SETIC
Periodicidade: Anual

Utilizar o parque de impressão de forma sustentável

SÉRIE HISTÓRICA

Questionário Anual	Unid.	2018	2019	2020*	2021*	2022	2023	2024
QI – Quantidade de impressões	Impressões	3.748.000	2.327.385	1.010.007	517.854	596.250	1.135.000	991.000
QEI – Quantidade de equipamentos de impressão	Impressoras	284	177	181	173	190	173	173
GCI – Gasto com contratos de terceirização de impressão **	R\$	0	0	0	0	0	0	0

* O TRT-ES esteve com suas atividades presenciais suspensas em virtude da pandemia de COVID-19, de 17/03/20 a 21/06/2021 (Atos TRT17 PRESI N. 23/2020 e 74/2021).

** O TRT17 não realiza contratações de terceirização de impressão.

Impressão

USO EFICIENTE DE INSUMOS, MATERIAIS E SERVIÇOS

Unidade Gestora: SETIC
Periodicidade: Anual

Utilizar o parque de impressão de forma sustentável

META

REDUZIR EM 5% A QUANTIDADE DE EQUIPAMENTOS DE IMPRESSÃO ATÉ 2026

DESCRIÇÃO	Unid.	2022	2023	2024	2025	2026*
QEI – Quantidade de equipamentos de impressão	Impressoras	173	173	173	169	165



* Metas revisadas anualmente

03. COPOS DESCARTÁVEIS



Copos Descartáveis

USO EFICIENTE DE INSUMOS, MATERIAIS E SERVIÇOS

Unidade Gestora: SEADM
Periodicidade: Mensal

Racionalizar o consumo de copos descartáveis

SÉRIE HISTÓRICA

Questionário Anual	Unid.	2018	2019	2020*	2021*	2022	2023	2024
CC – Consumo de copos descartáveis	Centos	3.860	2.559	521	1.162	3.650	4.232	3.937
GCD – Gasto com copos descartáveis	R\$	8.532,00	6.680,00	1.541,00	3.523,65	15.040,36	20.883,25	19.076,33

*O TRT-ES esteve com suas atividades presenciais suspensas em virtude da pandemia de COVID-19, de 17/03/20 a 21/06/2021 (Atos TRT17 PRESI N. 23/2020 e 74/2021).



Copos Descartáveis

USO EFICIENTE DE INSUMOS, MATERIAIS E SERVIÇOS

Unidade Gestora: SEADM
Periodicidade: Mensal

Racionalizar o consumo de copos descartáveis

META

REDUZIR, ANUALMENTE, EM 2% O CONSUMO DE COPOS DESCARTÁVEIS ATÉ 2026, INICIANDO PELA META DE CONSUMO DE 2022

DESCRIÇÃO	Unid.	2022	2023	2024	2025	2026*
CC – Consumo de copos descartáveis	Centos	2.300	2.254	4.200	4.116 (-2% em relação ao ano anterior)	4.034 (-2% em relação ao ano anterior)



* Metas revisadas anualmente

04.

ÁGUA ENVASADA EM EMBALAGEM PLÁSTICA

Água Envasada em Embalagem Plástica

USO EFICIENTE DE INSUMOS, MATERIAIS E SERVIÇOS

Unidade Gestora: SIMS
Periodicidade: Mensal

Reter o crescimento do consumo de embalagens para água envasada

SÉRIE HISTÓRICA

Questionário Anual	Unid.	2018*	2019*	2020*	2021*	2022*	2023	2024
CED – Consumo de embalagens descartáveis para água mineral	Unid.	-	-	-	-	-	0	0
CER – Consumo de embalagens retornáveis para água mineral	Unid.	-	-	-	-	-	22	18
GAED – Gasto com água mineral em embs. descartáveis	R\$	-	-	-	-	-	0	0
GAER – Gasto com água mineral em embs. retornáveis	R\$	-	-	-	-	-	506,34	461,88

*Até 2022, o TRT17 não adquiria água envasada.



Água Envasada em Embalagem Plástica

USO EFICIENTE DE INSUMOS, MATERIAIS E SERVIÇOS

Unidade Gestora: SIMS
Periodicidade: Mensal

Reter o crescimento do consumo de embalagens para água envasada

META

MANTER O CONSUMO DE EMBALAGENS PARA ÁGUA MINERAL ATÉ 2026

DESCRIÇÃO	Unid.	2024	2025	2026*
CED – Consumo de embalagens descartáveis para água mineral	Unid.	0	0	0
CER – Consumo de embalagens retornáveis para água mineral	Unid.	22	22	22
GAED – Gasto com água mineral em embalagens descartáveis	R\$	0	0	0
GAER – Gasto com água mineral em embalagens retornáveis	R\$	600,00	600,00	600,00



* Metas revisadas anualmente

** Até 2022, o TRT17 não adquiria água envasada

05.

APOIO AO SERVIÇO ADMINISTRATIVO

Apoio ao Serviço Administrativo

USO EFICIENTE DE INSUMOS, MATERIAIS E SERVIÇOS

Unidade Gestora: SEADM
Periodicidade: Mensal

Reduzir os gastos com serviços gráficos

SÉRIE HISTÓRICA

Questionário Anual	Unid.	2018	2019	2020*	2021*	2022	2023	2024
GCGraf – Gastos com serviços gráficos no período-base	R\$	-	-	-	61.822,14	0	4.921,70	41.626,66

*O TRT-ES esteve com suas atividades presenciais suspensas em virtude da pandemia de COVID-19, de 17/03/20 a 21/06/2021 (Atos TRT17 PRESI N. 23/2020 e 74/2021).



Apoio ao Serviço Administrativo

USO EFICIENTE DE INSUMOS, MATERIAIS E SERVIÇOS

Unidade Gestora: SEADM
Periodicidade: Mensal

Reduzir os gastos com serviços gráficos

META

REDUZIR, ANUALMENTE, EM 2% A DESPESA COM SERVIÇOS GRÁFICOS ATÉ 2026, COM BASE NA META DE CONSUMO DE 2022

DESCRIÇÃO	Unid.	2022	2023	2024	2025	2026*
GC Graf – Gastos com serviços gráficos no período-base	R\$	5.000,00	4.900,00	4.802,00	50.000,00 **	50.000,00 **



* Metas revisadas anualmente

** Metas aumentadas devido ao crescimento da rotina de eventos institucionais, os quais demandam impressos gráficos

06.

AQUISIÇÕES E CONTRATAÇÕES

Aquisições e Contratações

Unidade Gestora: SEADM
Periodicidade: Mensal

Ampliar a quantidade de compras sustentáveis

SÉRIE HISTÓRICA

Questionário Anual	Unid.	2018	2019	2020*	2021*	2022	2023	2024
ACR – Aquisições e contratações realizadas no período-base	Unid.	-	-	-	32	75	126	104
ACS – Aquisições e contratações sustentáveis realizadas no período-base	Unid.	-	-	-	132	99	137	87
PCS – Percentual de Aquisições e Contratações Sustentáveis sobre a totalidade	%	-	-	-	24%	76%	92%	84%

*O TRT-ES esteve com suas atividades presenciais suspensas em virtude da pandemia de COVID-19, de 17/03/20 a 21/06/2021 (Atos TRT17 PRESI N. 23/2020 e 74/2021).

**Os indicadores somente começaram a ser medido em 2021, portanto não possuem série histórica anterior a esse ano.



Aquisições e Contratações

Unidade Gestora: SEADM
Periodicidade: Mensal

Ampliar a quantidade de compras sustentáveis

META

AMPLIAR, ANUALMENTE, EM 2% O PERCENTUAL DE COMPRAS SUSTENTÁVEIS EM RELAÇÃO AO TOTAL DE COMPRAS E CONTRATAÇÕES ATÉ 2026, COM BASE NA META DE CONSUMO DE 2022

DESCRIÇÃO	Unid.	2022	2023	2024	2025	2026*
PCS – Percentual de Aquisições e Contratações Sustentáveis sobre a totalidade	%	50%	52%	80%	80%	80%



* Metas revisadas anualmente

07. ENERGIA ELÉTRICA



Energia Elétrica

Unidade Gestora: SIMS
Periodicidade: Mensal

Racionalizar o consumo de energia elétrica no TRT-ES

SÉRIE HISTÓRICA

Questionário Anual	Unid.	2018	2019	2020*	2021*	2022	2023	2024
CEE – Consumo de energia elétrica	KWh	1.317.938	1.271.944	788.869	1.450.792	2.403.307	2.736.106	2.745.159
GEE – Gasto com energia elétrica	R\$	1.055.692,18	1.120.704,73	758.364,00	1.914.839,70	2.878.208,49	2.693.564,83	2.767.820,00
Uso de energia alternativa *	N/A	Não	Não	Não	Não	Não	Sim. O TRT17 passou a utilizar ENERGIA SOLAR desde JUNHO de 2023.	

*O TRT-ES esteve com suas atividades presenciais suspensas em virtude da pandemia de COVID-19, de 17/03/20 a 21/06/2021 (Atos TRT17 PRESI N. 23/2020 e 74/2021).



Energia Elétrica

Unidade Gestora: SIMS
Periodicidade: Mensal

Racionalizar o consumo de energia elétrica no TRT-ES

SÉRIE HISTÓRICA

Questionário Anual	Unid.	2018	2019	2020	2021	2022	2023	2024
NT – Negociação tarifária **	N/A	-	-	-	Não	Sim	Não *	Sim
Se houve negociação, quais foram as tratativas ou ações? **	N/A	-	-	-	-	Houve negociação tarifária para o Edifício-Sede com redução da demanda contratada.	-	Está em andamento negociação tarifária para o Edifício-Sede com redução da demanda contratada.

* O ed. Sede e Fórum de Guarapari já contam com a tarifa sazonal Verde, a qual é a melhor que se adequa ao perfil de demanda e consumo, de modo a ter tarifas menores no período fora ponta, que é o período de maior consumo de energia elétrica. Para as demais unidades, não cabe a modalidade tarifária, por se tratarem de instalações de baixa tensão.

** Os indicadores começaram a ser medidos em 2021, portanto não possuem série histórica anterior a esse ano.



Energia Elétrica

Unidade Gestora: SIMS
Periodicidade: Mensal

Racionalizar o consumo de energia elétrica no TRT-ES

SÉRIE HISTÓRICA

Questionário Anual	Unid.	2018	2019	2020	2021	2022	2023	2024
kWhI – kWh injetados na rede de energia por sistemas de fontes alternativas *	KWh	-	-	-	-	-	-	27.941



* O indicador começou a ser medido em 2024, portanto não possui série histórica anterior a esse ano.



Energia Elétrica

Unidade Gestora: SIMS
Periodicidade: Mensal

Racionalizar o consumo de energia elétrica no TRT-ES

META

REDUIR, ANUALMENTE, EM 2% O CONSUMO DE ENERGIA ELÉTRICA ATÉ 2026, COM BASE NA META DE CONSUMO DE 2022

DESCRIÇÃO	Unid.	2022	2023	2024	2025	2026*
CEE – Consumo de energia elétrica	KWh	2.505.204	2.455.100	2.681.400	2.681.400 (meta de 2024)	2.627.800 (-2% em relação ao ano anterior)



* Metas revisadas anualmente



08.

ÁGUA E ESGOTO



Água e Esgoto

Unidade Gestora: SIMS
Periodicidade: Mensal

Racionalizar o consumo de água e esgoto no TRT-ES

SÉRIE HISTÓRICA

Questionário Anual	Unid.	2018	2019	2020*	2021*	2022	2023	2024
CA – Consumo de água	m³	7.440	8.219	3.171	5.536	13.821	14.092	16.148
GA – Gasto com água	R\$	79.753,31	88.416,13	35.001,94	97.319,67	285.848,84	324.106,20	371.036,85

*O TRT-ES esteve com suas atividades presenciais suspensas em virtude da pandemia de COVID-19, de 17/03/20 a 21/06/2021 (Atos TRT17 PRESI N. 23/2020 e 74/2021).



Água e Esgoto

Unidade Gestora: SIMS
Periodicidade: Mensal

Racionalizar o consumo de água e esgoto no TRT-ES

META

REDUZIR, ANUALMENTE, EM 2% O CONSUMO DE ÁGUA E ESGOTO ATÉ 2026, COM BASE NA META DE CONSUMO DE 2022

DESCRIÇÃO	Unid.	2022	2023	2024	2025	2026*
CA – Consumo de água	m ³	8.173	8.173	13.810	15.727,04 (-2% em relação ao consumo do ano anterior)	15.412,5 (-2% em relação a meta do ano anterior)



* Metas revisadas anualmente

09. GESTÃO DE RESÍDUOS



Gestão de Resíduos

Unidade Gestora: SIMS e NUSAUD
Periodicidade: Mensal

Estimular a redução da geração de resíduos e aumentar a destinação ambientalmente correta

SÉRIE HISTÓRICA

Questionário Anual	Unid.	2018	2019	2020*	2021*	2022	2023	2024
DPa – Destinação de resíduos de papel	Kg	0	2.871	1.182	3.643	3.473	4.296	5.003,2
DPl – Destinação de resíduos de plásticos	Kg	0	173	30	657	516	475	768,0
DMt – Destinação de resíduos de metais	Kg	0	236	12	39	48	112	286,3
DVd – Destinação de resíduos de vidros	Kg	0	0	0	2	46	4	12,2
CGe – Coleta geral	Kg	8.642	0	0	0	266	317	564,0

*O TRT-ES esteve com suas atividades presenciais suspensas em virtude da pandemia de COVID-19, de 17/03/20 a 21/06/2021 (Atos TRT17 PRESI N. 23/2020 e 74/2021).



Gestão de Resíduos

Unidade Gestora: SIMS e NUSAUD
Periodicidade: Mensal

Estimular a redução da geração de resíduos e aumentar a destinação ambientalmente correta

SÉRIE HISTÓRICA

Questionário Anual	Unid.	2018	2019	2020*	2021*	2022	2023	2024
TMR – Total de materiais destinados à reciclagem	Kg	8.642	3.280	1.225	4.340	4.349	5.203	6.633,7
Coleta de lixo comum *	Kg	-	-	-	-	-	22.289	27.374,2

* O indicador somente começou a ser medido em 2023.



Gestão de Resíduos

Unidade Gestora: SIMS e NUSAUD
Periodicidade: Mensal

Estimular a redução da geração de resíduos e aumentar a destinação ambientalmente correta

SÉRIE HISTÓRICA

Questionário Anual	Unid.	2018	2019	2020*	2021*	2022	2023	2024
DEI – Destinação de resíduos eletroeletrônicos *	Kg	-	-	-	2407	2219	395	- **
Dlmp – Destinação de resíduos de suprimentos de impressão *	Kg	-	-	-	-	160	-	- ***

* Os indicadores começaram a ser medidos em 2021 e não possuem série histórica anterior a esse período.

** Os resíduos eletrônicos estão armazenados, mas ainda não destinados ao destarte apropriado, pois o Tribunal está em processo de estabelecimento de parceria com empresa de recolhimento para logística reversa.

*** Os resíduos de suprimentos de impressão são recolhidos e destinados para logística reversa, porém não foram pesados.



Gestão de Resíduos

Unidade Gestora: SIMS e NUSAUD
Periodicidade: Mensal

Estimular a redução da geração de resíduos e aumentar a destinação ambientalmente correta

SÉRIE HISTÓRICA

Questionário Anual	Unid.	2018	2019	2020*	2021*	2022	2023	2024
DPB – Destinação de resíduos de pilhas e baterias	Kg	-	-	-	-	-	-	-
DLp – Destinação de resíduos de lâmpadas	Unid.	-	2000	-	-	205	-	57
DRS – Destinação de resíduos de saúde	Kg	-	8	11	7	15	8	12
DOB – Destinação de resíduos de obras e reformas	Kg	-	-	-	-	6,81	-	-

*O TRT-ES esteve com suas atividades presenciais suspensas em virtude da pandemia de COVID-19, de 17/03/20 a 21/06/2021 (Atos TRT17 PRESI N. 23/2020 e 74/2021).



Gestão de Resíduos

Unidade Gestora: SIMS e NUSAUD
Periodicidade: Mensal

Estimular a redução da geração de resíduos e aumentar a destinação ambientalmente correta

META

MANTER A DESTINAÇÃO DE RESÍDUOS À RECICLAGEM ATÉ 2026 COM BASE NA META DE CONSUMO DE 2022

DESCRIÇÃO	Unid.	2022	2023	2024	2025	2026*
TMR – Total de materiais destinados à reciclagem	Kg	1.200	1.200	1.200	1.200	1.200
DRS – Destinação de resíduos de saúde	Kg	8	8	8	8	8



* Metas revisadas anualmente



10. TELEFONIA



Telefonia

Unidade Gestora: SETIC
Periodicidade: Mensal

Reduzir a despesa com telefonia no TRT-ES

SÉRIE HISTÓRICA

Questionário Anual	Unid.	2018	2019	2020*	2021*	2022	2023	2024
GTF – Gasto com telefonia fixa	R\$	80.490,44	83.086,67	200.658,90	76.545,65	36.729,61	13.032,89	4.304,06
LTF – Linhas Telefônicas Fixas	Unid.	486	486	632	632	631	631	601
GRTF – Gasto relativo com telefonia fixa	R\$	165,62	170,96	317,50	121,12	58,21	20,65	7,16

*O TRT-ES esteve com suas atividades presenciais suspensas em virtude da pandemia de COVID-19, de 17/03/20 a 21/06/2021 (Atos TRT17 PRESI N. 23/2020 e 74/2021).

Telefonia

Unidade Gestora: SETIC
Periodicidade: Mensal

Reduzir a despesa com telefonia no TRT-ES

SÉRIE HISTÓRICA

Questionário Anual	Unid.	2018	2019	2020*	2021*	2022	2023	2024
GTM – Gasto com telefonia móvel	R\$	4.872,99	4.868,27	6.676,06	6.111,65	9.152,96	15.706,56	30.513,10
LTM – Linhas Telefônicas Móveis	Unid.	10	10	13	13	21	34	34
GRTM – Gasto relativo com telefonia móvel	R\$	487,30	486,83	513,54	470,13	435,86	461,96	897,44

*O TRT-ES esteve com suas atividades presenciais suspensas em virtude da pandemia de COVID-19, de 17/03/20 a 21/06/2021 (Atos TRT17 PRESI N. 23/2020 e 74/2021).

Telefonia

Unidade Gestora: SETIC
Periodicidade: Mensal

Reduzir a despesa com telefonia no TRT-ES

META

REDUZIR, ANUALMENTE, EM 2% A DESPESA COM TELEFONIA ATÉ 2026, COM BASE NAS METAS FIXADAS EM 2023

DESCRIÇÃO	Unid.	2022	2023	2024	2025**	2026*
GTF – Gasto com telefonia fixa	R\$	70.000,00	68.600,00	12.900,00	12.900,00	12.900,00
LTF – Linhas Telefônicas Fixas	Unid.	632	632	601	601	601
GTM – Gasto com telefonia móvel	R\$	6.030,89	5.910,00	15.900,00	30.600,00	30.600,00
LTM – Linhas Telefônicas Móveis	Unid.	21	21	34	34	34



* Metas revisadas anualmente

** Como o plano de dados das linhas móveis foi modificado, a meta de gasto com essas linhas para 2025-2026 foi ajustada para o novo cenário.

11. LIMPEZA



Limpeza

USO EFICIENTE DE INSUMOS, MATERIAIS E SERVIÇOS

Unidade Gestora: SIMS
Periodicidade: Anual

Racionalizar a despesa com limpeza no TRT-ES

SÉRIE HISTÓRICA

Questionário Anual	Unid.	2018	2019	2020	2021	2022	2023	2024
GLB – Gastos com contratos de limpeza no período-base	R\$	2.264.654,48	1.930.487,00	924.923,09	1.420.881,98	2.192.775,07	2.944.042,07	3.613.773,77
m² Cont – Área contratada	m²	406.606	413.299	504.487	622.083	700.812	700.812	700.817,28



Limpeza

USO EFICIENTE DE INSUMOS, MATERIAIS E SERVIÇOS

Unidade Gestora: SIMS
Periodicidade: Anual

Racionalizar a despesa com limpeza no TRT-ES

SÉRIE HISTÓRICA

Questionário Anual	Unid.	2018	2019	2020	2021	2022	2023	2024
GRL – Gasto com contratos de limpeza por m²	R\$/m²	5,57	4,67	1,83	2,28	3,13	4,20	5,16
GML – Gasto com material de limpeza	R\$	-	-	50.894,00	84.541,91	313.063,21	149.084,23	157.081,76

* O indicador começou a ser medido em 2020, portanto não possui série histórica anterior a esse ano.



Limpeza

USO EFICIENTE DE INSUMOS, MATERIAIS E SERVIÇOS

Unidade Gestora: SIMS
Periodicidade: Anual

Racionalizar a despesa com limpeza no TRT-ES

META
MANTER AS DESPESAS COM LIMPEZA ATÉ 2026, COM BASE NA META DE DESPESA DE 2023

DESCRIÇÃO	Unid.	2022	2023	2024	2025**	2026*
GLB – Gastos com contratos de limpeza no período-base	R\$	1.852.554,00	1.852.554,00	3.500.000,00	3.975.151,15	4.372.666,00
m² Cont – Área contratada	m²	988.134	988.134	700.812	700.817,28	700.817,28

* Metas revisadas anualmente.



** Como o contrato é repactuado conforme as Convenções Coletivas do Trabalho, se não houver a redução do espaço físico a ser limpo ou se o TRT17 não adotar a limpeza em dias alternados, há tendência de aumento de gastos. Portanto, as metas foram reajustadas para esse cenário.



Limpeza

USO EFICIENTE DE INSUMOS, MATERIAIS E SERVIÇOS

Unidade Gestora: SIMS
Periodicidade: Anual

Racionalizar a despesa com limpeza no TRT-ES

META
MANTER AS DESPESAS COM LIMPEZA ATÉ 2026, COM BASE NA META DE DESPESA DE 2023

DESCRIÇÃO	Unid.	2022	2023	2024	2025**	2026*
GRL – Gasto com contratos de limpeza por m ²	R\$/m ²	1,87	1,87	5,00	5,67	5,67
GML – Gasto com material de limpeza	R\$	0	0	160.000,00	172.789,90	190.068,93

* Metas revisadas anualmente.



** Como o contrato é repactuado conforme as Convenções Coletivas do Trabalho, se não houver a redução do espaço físico a ser limpo ou se o TRT17 não adotar a limpeza em dias alternados, há tendência de aumento de gastos. Portanto, as metas foram reajustadas para esse cenário.



12. VIGILÂNCIA



Vigilância

USO EFICIENTE DE INSUMOS, MATERIAIS E SERVIÇOS

Unidade Gestora: COPJUD
Periodicidade: Anual

Racionalizar a despesa com vigilância

SÉRIE HISTÓRICA

Questionário Anual	Unid.	2018	2019	2020*	2021*	2022	2023	2024
GV – Gastos com contratos de vigilância armada e desarmada	R\$	1.505.575,14	1.609.009,87	1.357.707,49	1.699.184,00	2.854.173,45	3.038.718,99	3.398.362,80

*Mesmo com a pandemia, os contratos de vigilância foram mantidos e ampliados, por conta do período de transição para o novo edifício-sede.

Vigilância

USO EFICIENTE DE INSUMOS, MATERIAIS E SERVIÇOS

Unidade Gestora: COPJUD
Periodicidade: Anual

Racionalizar a despesa com vigilância

SÉRIE HISTÓRICA

Questionário Anual	Unid.	2018	2019	2020*	2021*	2022	2023	2024
QPV – Quantidade total de pessoas contratadas para o serviço de vigilância armada e desarmada	Unid.	26	20	22	27	31	31	43
GRV – Gasto médio com contrato de vigilância armada e desarmada	R\$	57.906,74	80.450,45	61.713,98	62.932,70	92.070,11	98.023,19	79.031,69
GVe – Gasto com contrato de vigilância eletrônica **	R\$	-	-	-	81.175,70	81.483,73	0	107.181,61

*Mesmo com a pandemia, os contratos de vigilância foram mantidos e ampliados, por conta do período de transição para o novo edifício-sede.

** O indicador somente começou a ser medido em 2021, portanto não possui série histórica anterior a esse ano.



Vigilância

USO EFICIENTE DE INSUMOS, MATERIAIS E SERVIÇOS

Unidade Gestora: COPJUD
Periodicidade: Anual

Racionalizar a despesa com vigilância

META
REDUZIR, ANUALMENTE, EM 2% A DESPESA COM VIGILÂNCIA ATÉ 2026, COM BASE NA META DE 2023

DESCRIÇÃO	Unid.	2022	2023	2024	2025	2026*
GV – Gastos com contratos de vigilância armada e desarmada	R\$	2.509.285,01	2.509.285,01	3.350.000,00	3.685.000,00 (+10% em relação ao ano anterior)	4.053.500,00 (+10% em relação ao ano anterior)
QPV – Quantidade total de pessoas contratadas para o serviço de vigilância armada e desarmada	Unid.	39	39	39	39	39



* Metas revisadas anualmente.

** Como o contrato é repactuado conforme as Convenções Coletivas do Trabalho e as demandas por segurança estão em crescimento no TRT17, são previstos aumentos nas metas.

Vigilância

USO EFICIENTE DE INSUMOS, MATERIAIS E SERVIÇOS

Unidade Gestora: COPJUD
Periodicidade: Anual

Racionalizar a despesa com vigilância

META
REDUZIR, ANUALMENTE, EM 2% A DESPESA COM VIGILÂNCIA ATÉ 2026, COM BASE NA META DE 2023

DESCRIÇÃO	Unid.	2022	2023	2024	2025	2026*
GRV – Gasto médio com contrato de vigilância armada e desarmada	R\$	64.340,64	64.340,64	108.000,00	118.800,00 (+10% em relação ao ano anterior)	130.680,00 (+10% em relação ao ano anterior)



* Metas revisadas anualmente.

** Como o contrato é repactuado conforme as Convenções Coletivas do Trabalho e as demandas por segurança estão em crescimento no TRT17, são previstos aumentos nas metas.



13. VEÍCULOS



Veículos

DESLOCAMENTO DE PESSOAL A SERVIÇO, BENS E MATERIAIS

Unidade Gestora: SIMS
Periodicidade: Anual

Racionalizar a utilização dos veículos no TRT-ES

SÉRIE HISTÓRICA

Questionário Anual	Unid.	2018	2019	2020*	2021*	2022	2023	2024
Km – Quilometragem	Km	102.998	96.328	29.747	33.260	40.115	58.432	70.440
VGEF – Quantidade de veículos a gasolina, etanol e flex	Unid.	12	12	12	12	9	15	11
VD – Quantidade de veículos a diesel	Unid.	0	0	0	0	0	0	0

* O TRT-ES esteve com suas atividades presenciais suspensas em virtude da pandemia de COVID-19, de 17/03/20 a 21/06/2021 (Atos TRT17 PRESI N. 23/2020 e 74/2021).



Veículos

DESLOCAMENTO DE PESSOAL A SERVIÇO, BENS E MATERIAIS

Unidade Gestora: SIMS
Periodicidade: Anual

Racionalizar a utilização dos veículos no TRT-ES

SÉRIE HISTÓRICA

Questionário Anual	Unid.	2018	2019	2020*	2021*	2022	2023	2024
VAlt – Quantidade de veículos movidos por fontes alternativas	Unid.	0	0	0	0	0	0	0
QVe – Quantidade de veículos	Unid.	12	12	12	12	9	15	11
QVS – Quantidade de veículos de serviço	Unid.	9	9	9	9	7	9	10
QVM – Quantidade de veículos destinados à locomoção de magistrados(as)	Unid.	3	3	3	3	2	13	6

* O TRT-ES esteve com suas atividades presenciais suspensas em virtude da pandemia de COVID-19, de 17/03/20 a 21/06/2021 (Atos TRT17 PRESI N. 23/2020 e 74/2021).



Veículos

DESLOCAMENTO DE PESSOAL A SERVIÇO, BENS E MATERIAIS

Unidade Gestora: SIMS
Periodicidade: Anual

Racionalizar a utilização dos veículos no TRT-ES

SÉRIE HISTÓRICA

Questionário Anual	Unid.	2018	2019	2020*	2021*	2022	2023	2024
GMV – Gasto com manutenção de veículos	R\$	52.212,00	39.407,58	45.466,77	63.745,32	20.038,83	66.907,47	18.674,83
GRMV – Gasto relativo com manutenção por veículo	R\$	4.351	3.283,97	3.788,90	5.312,11	2.226,54	26.384,26	1.697,71
GCM – Gastos com contratos de motoristas	R\$	652.737,00	370.079,65	176.034,54	303.190,89	290.080,85	395.763,82	400.000,00

* O TRT-ES esteve com suas atividades presenciais suspensas em virtude da pandemia de COVID-19, de 17/03/20 a 21/06/2021 (Atos TRT17 PRESI N. 23/2020 e 74/2021).



Veículos

DESLOCAMENTO DE PESSOAL A SERVIÇO, BENS E MATERIAIS

Unidade Gestora: SIMS
Periodicidade: Anual

Racionalizar a utilização dos veículos no TRT-ES

SÉRIE HISTÓRICA

Questionário Anual	Unid.	2018	2019	2020*	2021*	2022	2023	2024
GRCM – Gasto com contrato de motoristas por veículo	R\$	54.394,75	30.839,97	14.669,55	25.265,91	32.231,21	26.384,25	36.363,64
GCV – Gasto com contratos de agenciamento de transporte terrestre	R\$	-	-	-	-	-	-	1.117,01
GOT – Gasto com outros tipos de transportes** ***	R\$	-	-	-	-	-	-	720.959,69

* O TRT-ES esteve com suas atividades presenciais suspensas em virtude da pandemia de COVID-19, de 17/03/20 a 21/06/2021 (Atos TRT17 PRESI N. 23/2020 e 74/2021).

** Gastos com passagens aéreas, transporte fluvial, rodoviário, ferroviário, entre outros.

*** O indicador começou a ser medido em 2024, portanto não possui série histórica.



Veículos

DESLOCAMENTO DE PESSOAL A SERVIÇO, BENS E MATERIAIS

Unidade Gestora: SIMS
Periodicidade: Anual

Racionalizar a utilização dos veículos no TRT-ES

META

REDUZIR, ANUALMENTE, A QUANTIDADE DE VEÍCULOS DE SERVIÇO E A QUANTIDADE DE QUILOMETROS PERCORRIDOS ATÉ 2026, COM BASE NAS METAS DE 2022

DESCRIÇÃO	Unid.	2022	2023	2024	2025	2026*
Km – Quilometragem **	Km	50.000	49.000	48.020	70.440 (quilometragem de 2024)	70.440 (quilometragem de 2024)
VGEF – Quantidade de veículos a gasolina, etanol e flex	Unid.	12	10	11	11	11
QVS – Quantidade de veículos de serviço	Unid.	9	7	9	9	9



* Metas revisadas anualmente

** As metas foram revisadas, para adaptação ao novo cenário de aumento da demanda do uso dos veículos do TRT.

Veículos

DESLOCAMENTO DE PESSOAL A SERVIÇO, BENS E MATERIAIS

Unidade Gestora: SIMS
Periodicidade: Anual

Racionalizar a utilização dos veículos no TRT-ES

META

REDUZIR, ANUALMENTE, A QUANTIDADE DE VEÍCULOS DE SERVIÇO E A QUANTIDADE DE QUILOMETROS PERCORRIDOS ATÉ 2026, COM BASE NAS METAS DE 2022

DESCRIÇÃO	Unid.	2022	2023	2024	2025	2026*
QVM – Quantidade de veículos destinados à locomoção de magistrados(as)	Unid.	3	3	3	3	3
GMV – Gasto com manutenção de veículos **	R\$	40.000,00	39.200,00	67.000,00	40.000,00	40.000,00
GCM – Gastos com contratos de motoristas	R\$	291.495,30	285.665,39	400.000,00	400.000,00	400.000,00



* Metas revisadas anualmente

** Atentando-se quanto à inflação, considerou-se a manutenção do valor como redução de gastos.

14. COMBUSTÍVEL



Combustível

DESLOCAMENTO DE PESSOAL A SERVIÇO, BENS E MATERIAIS

Unidade Gestora: SIMS
Periodicidade: Mensal

Reduzir os gastos com combustível

SÉRIE HISTÓRICA

Questionário Anual	Unid.	2018	2019	2020*	2021*	2022	2023	2024
CG – Consumo de gasolina	l	1.843,2	1.125,2	596,2	996,20	502	694,9	869,39
CE – Consumo de etanol	l	17.458,6	18.968,3	5.589,6	4.656,2	6.191,4	9.544,7	9.591,63
CD – Consumo de diesel	l	0	0	0	0	0	0	0

* O TRT-ES esteve com suas atividades presenciais suspensas em virtude da pandemia de COVID-19, de 17/03/20 a 21/06/2021 (Atos TRT17 PRESI N. 23/2020 e 74/2021).



Combustível

DESLOCAMENTO DE PESSOAL A SERVIÇO, BENS E MATERIAIS

Unidade Gestora: SIMS
Periodicidade: Mensal

Reduzir os gastos com combustível

SÉRIE HISTÓRICA

Questionário Anual	Unid.	2018	2019	2020*	2021*	2022	2023	2024
CRAG – Consumo de gasolina e etanol por veículo	l	1.608,5	1.674,5	515,5	471	743,7	682,6	951,00
CRD – Consumo de diesel por veículo	l	0	0	0	0	0	0	0
GC – Gasto com combustível **	R\$	-	-	-	29.714,99	37.582,46	46.141,42	47.100,60

* O TRT-ES esteve com suas atividades presenciais suspensas em virtude da pandemia de COVID-19, de 17/03/20 a 21/06/2021 (Atos TRT17 PRESI N. 23/2020 e 74/2021).

** O indicador começou a ser medido em 2021, portanto não possui série histórica anterior a esse ano.



Combustível

DESLOCAMENTO DE PESSOAL A SERVIÇO, BENS E MATERIAIS

Unidade Gestora: SIMS
Periodicidade: Mensal

Reduzir os gastos com combustível

META

REDUZIR, ANUALMENTE, EM 2% O CONSUMO DE COMBUSTÍVEIS ATÉ 2026, COM BASE NA META DE CONSUMO DE 2022

DESCRIÇÃO	Unid.	2022	2023	2024	2025	2026*
CG – Consumo de gasolina	l	500	490	360	870	870
CE – Consumo de etanol	l	5.000	4.900	7.370	9.592	9.592



* Metas revisadas anualmente

** As metas foram revisadas, para adaptação ao novo cenário de aumento da demanda do uso dos veículos do TRT.

15.

QUALIDADE DE VIDA



Qualidade de Vida

Unidade Gestora: SGP e NUSAUD
Periodicidade: Anual

Aumentar a quantidade e participações de qualidade de vida

SÉRIE HISTÓRICA

Questionário Anual	Unid.	2018	2019	2020*	2021*	2022	2023	2024
PQV – Participações em ações de qualidade de vida	Unid.	3.365	713	5.622	534	4.639	1.689	2.147
AQV – Quantidade de ações de qualidade de vida	Unid.	12	12	14	8	16	18	17
PAS – Participações em ações solidárias	Unid.	143	119	0	30	162	36	31
AS – Quantidade de ações solidárias	Unid.	12	1	0	1	1	1	3

* As ações de qualidade de vida foram mantidas a despeito da pandemia.



Qualidade de Vida

Unidade Gestora: SGP e NUSAUD
Periodicidade: Anual

Aumentar a quantidade e participações de qualidade de vida

META

AMPLIAR A PARTICIPAÇÃO DA FORÇA DE TRABALHO EM AÇÕES DE QUALIDADE DE VIDA, SOLIDÁRIAS E DE INCLUSÃO ATÉ 2026

DESCRIÇÃO	Unid.	2022	2023	2024	2025*	2026*
PQV – Participações em ações de qualidade de vida	Unid.	>= 615	>= 620	>= 626	>= 800	>= 900
AQV – Quantidade de ações de qualidade de vida	Unid.	8	12	12	12	12
PAS – Participações em ações solidárias	Unid.	-	-	-	>= 30	>= 35
AS – Quantidade de ações solidárias	Unid.	1	1	1	2	3



* Metas revisadas anualmente

** As metas foram revistas, conforme a capacidade de atuação do TRT.

16.

CAPACITAÇÃO EM SUSTENTABILIDADE

Capacitação em Sustentabilidade

Unidade Gestora: SESAC e SEJUD
Periodicidade: Anual

Aumentar as ações de sensibilização e capacitação socioambiental

SÉRIE HISTÓRICA

Questionário Anual	Unid.	2018	2019	2020*	2021*	2022	2023	2024
ACap – Ações de capacitação em sustentabilidade **	Unid.	9	6	8	25	3	2	10
ASen – Ações de sensibilização em sustentabilidade **	Unid.	-	-	-	16	13	7	12
PCap – Participação em ações de capacitação em sustentabilidade	Unid.	27	64	4.982	3.946	2.945	249	146

*As ações de sensibilização e capacitação socioambiental foram mantidas a despeito da pandemia.

** De 2018 a 2020, as ações de capacitação e sensibilização em sustentabilidade eram contabilizadas em conjunto. Na tabela, esse total foi inserido no indicador ACap.



Capacitação em Sustentabilidade

Unidade Gestora: SESAC e SEJUD
Periodicidade: Anual

Aumentar as ações de sensibilização e capacitação socioambiental

META

AMPLIAR A PARTICIPAÇÃO DA FORÇA DE TRABALHO EM AÇÕES DE SENSIBILIZAÇÃO E CAPACITAÇÃO SOCIOAMBIENTAL

DESCRIÇÃO	Unid.	2022	2023	2024	2025**	2026*
ACap – Ações de capacitação em sustentabilidade	Unid.	2	2	2	2	2
ASen – Ações de sensibilização em sustentabilidade	Unid.	6	6	6	6	6
PCap – Participação em ações de capacitação em sustentabilidade	Unid.	>= 500	>= 550	>= 270	>= 80	>= 90

* Metas revisadas anualmente

** * As metas de participação em capacitações foram revistas, pois as definidas anteriormente incluíam o público alcançado por ações de sensibilização, e não apenas aqueles capacitados.



17.

REFORMAS E CONSTRUÇÕES

Reformas e Construções

Unidade Gestora: SIMS
Periodicidade: Anual

Reduzir os gastos com reformas de leiaute

SÉRIE HISTÓRICA

Questionário Anual	Unid.	2018	2019	2020*	2021*	2022	2023	2024
GRef – Gastos com reformas no período-base	R\$	430.052,00	446.923,00	0	0	78.200,00	0	0
GConst – Gastos com construção de novos edifícios no período-base **	R\$	-	-	-	0	0	0	0

* O TRT-ES esteve com suas atividades presenciais suspensas em virtude da pandemia de COVID-19, de 17/03/20 a 21/06/2021 (Atos TRT17 PRESI N. 23/2020 e 74/2021).

** Como o indicador começou a ser medido em 2021, não estão computados os valores anteriores a esse ano, quando o TRT17 construiu sua sede.



Reformas e Construções

Unidade Gestora: SIMS
Periodicidade: Anual

Reduzir os gastos com reformas de leiaute

META

REDUZIR, ANUALMENTE, EM 2% AS DESPESAS COM REFORMAS DE LEIAUTE ATÉ 2026, COM BASE NA META DE 2022

DESCRIÇÃO	Unid.	2022	2023	2024	2025	2026*
GRef – Gastos com reformas no período-base	R\$	1.500.000,00	1.470.000,00	1.440.600,00	1.411.800,00 (-2% em relação ao ano anterior)	1.383.600,00 (-2% em relação ao ano anterior)



* Metas revisadas anualmente



18.

EQUIDADE E DIVERSIDADE



Equidade e Diversidade

Unidade Gestora: SGP e SEJUD
Periodicidade: Anual

Ampliar a participação da força de trabalho em ações de equidade e diversidade

SÉRIE HISTÓRICA

Questionário Anual	Unid.	2018 a 2023*	2024
ACapED – Ações de capacitação em equidade e diversidade	Unid.	-	0
ASenED – Ações de sensibilização em equidade e diversidade	Unid.	-	10
MagPF – Total magistradas do sexo feminino	Unid.	-	33
PMagPF – Percentual de magistradas do sexo feminino	%	-	48,53



* Todos os indicadores somente começaram a ser medido em 2024, portanto não possuem série histórica.



Equidade e Diversidade

Unidade Gestora: SGP e SEJUD
Periodicidade: Anual

Ampliar a participação da força de trabalho em ações de equidade e diversidade

SÉRIE HISTÓRICA

Questionário Anual	Unid.	2018 a 2023*	2024
MagPN – Total magistrados(as) negros(as)	Unid.	-	10
PMagPN – Percentual de magistrados(as) negros(as)	%	-	14,71
MagPI – Total de magistrados(as) indígenas	Unid.	-	0
PMagPI – Percentual de magistrados(as) indígenas	%	-	0



* Todos os indicadores somente começaram a ser medido em 2024, portanto não possuem série histórica.

Equidade e Diversidade

Unidade Gestora: SGP e SEJUD
Periodicidade: Anual

Ampliar a participação da força de trabalho em ações de equidade e diversidade

SÉRIE HISTÓRICA

Questionário Anual	Unid.	2018 a 2023*	2024
MagPD – Total de magistrados(as) com deficiência	Unid.	-	0
PMagPD – Percentual de magistrados(as) com deficiência	%	-	0
ServC – Total de servidores(as) ocupantes de cargo de chefia	Unid.	-	129
ServCF – Total de servidoras ocupantes de cargo de chefia	Unid.	-	51



* Todos os indicadores somente começaram a ser medido em 2024, portanto não possuem série histórica.

Equidade e Diversidade

Unidade Gestora: SGP e SEJUD
Periodicidade: Anual


Ampliar a participação da força de trabalho em ações de equidade e diversidade

SÉRIE HISTÓRICA

Questionário Anual	Unid.	2018 a 2023*	2024
PServCF – Percentual de servidoras ocupantes de cargo de chefia	%	-	39,53
ServCN – Total de servidores(as) negros(as) ocupantes de cargo de chefia	Unid.	-	27
PServCN – Percentual de servidores(as) negros(as) ocupantes de cargo de chefia	%	-	20,93



* Todos os indicadores somente começaram a ser medido em 2024, portanto não possuem série histórica.



Equidade e Diversidade

Unidade Gestora: SGP e SEJUD
Periodicidade: Anual

Ampliar a participação da força de trabalho em ações de equidade e diversidade

SÉRIE HISTÓRICA

Questionário Anual	Unid.	2018 a 2023*	2024
ServCI – Total de servidores(as) indígenas ocupantes de cargo de chefia	Unid.	-	1
PServCI – Percentual de servidores(as) indígenas ocupantes de cargo de chefia	%	-	0,78
ServCD – Total de servidores(as) com deficiência ocupantes de cargo de chefia	Unid.	-	0
PServCD – Percentual de servidores(as) com deficiência ocupantes de cargo de chefia	%	-	0



* Todos os indicadores somente começaram a ser medido em 2024, portanto não possuem série histórica.

Equidade e Diversidade

Unidade Gestora: SGP e SEJUD
Periodicidade: Anual

Ampliar a participação da força de trabalho em ações de equidade e diversidade

SÉRIE HISTÓRICA

Questionário Anual	Unid.	2018 a 2023*	2024
TFAuxF – Total de mulheres da força de trabalho do quadro auxiliar	Unid.	-	119
PTFauxF – Percentual de mulheres no quadro auxiliar	%	-	61,03
TFAuxN – Total de negros(as) da força de trabalho do quadro auxiliar	Unid.	-	4
PTFAuxN – Percentual de profissionais do quadro auxiliar negros(as)	%	-	2,05



* Todos os indicadores somente começaram a ser medido em 2024, portanto não possuem série histórica.

Equidade e Diversidade

Unidade Gestora: SGP e SEJUD
Periodicidade: Anual

Ampliar a participação da força de trabalho em ações de equidade e diversidade

SÉRIE HISTÓRICA

Questionário Anual	Unid.	2018 a 2023*	2024
TFAuxI – Total de indígenas da força de trabalho do quadro auxiliar	Unid.	-	0
PTFAuxI – Percentual de profissionais do quadro auxiliar indígenas	%	-	0
TFAuxD – Total da força de trabalho do quadro auxiliar com deficiência	Unid.	-	4
PTFAuxD – Percentual da força de trabalho do quadro auxiliar com deficiência	%	-	2,05



* Todos os indicadores somente começaram a ser medido em 2024, portanto não possuem série histórica.

Equidade e Diversidade

Unidade Gestora: SGP e SEJUD
Periodicidade: Anual


Ampliar a participação da força de trabalho em ações de equidade e diversidade

SÉRIE HISTÓRICA

Questionário Anual	Unid.	2018 a 2023*	2024
TFAuxTFV – Total de mulheres terceirizadas em condição de vulnerabilidade econômico-social	Unid.	-	Não medido
PTFAuxTFV – Percentual de mulheres terceirizadas em condição de vulnerabilidade econômico-social	%	-	Não medido



* Todos os indicadores somente começaram a ser medido em 2024, portanto não possuem série histórica.



Equidade e Diversidade

Unidade Gestora: SGP e SEJUD
Periodicidade: Anual

Ampliar a participação da força de trabalho em ações de equidade e diversidade

SÉRIE HISTÓRICA

Questionário Anual	Unid.	2018 a 2023*	2024
MagPG – Total de magistrados(as) na composição de comissões, comitês, grupos de trabalho ou outros coletivos de livre indicação	Unid.	-	61
MagPGF – Total de magistradas na composição de comissões, comitês, grupos de trabalho ou outros coletivos de livre indicação	Unid.	-	29
MagPGFN – Total de magistradas do sexo feminino e negras na composição de comissões, comitês, grupos de trabalho ou outros coletivos de livre indicação	Unid.	-	2



* Todos os indicadores somente começaram a ser medido em 2024, portanto não possuem série histórica.



Equidade e Diversidade

Unidade Gestora: SGP e SEJUD
Periodicidade: Anual

Ampliar a participação da força de trabalho em ações de equidade e diversidade

SÉRIE HISTÓRICA

Questionário Anual	Unid.	2018 a 2023*	2024
MagPGMN – Total de magistrados do sexo masculino e negros na composição de comissões, comitês, grupos de trabalho ou outros coletivos de livre indicação	Unid.	-	32
MagPGFI – Total de magistradas do sexo feminino e indígenas na composição de comissões, comitês, grupos de trabalho ou outros coletivos de livre indicação	Unid.	-	0
MagPGMI – Total de magistrados do sexo masculino e indígenas na composição de comissões, comitês, grupos de trabalho ou outros coletivos de livre indicação	Unid.	-	0



* Todos os indicadores somente começaram a ser medido em 2024, portanto não possuem série histórica.

Equidade e Diversidade

Unidade Gestora: SGP e SEJUD
Periodicidade: Anual

Ampliar a participação da força de trabalho em ações de equidade e diversidade

SÉRIE HISTÓRICA

Questionário Anual	Unid.	2018 a 2023*	2024
ServG – Total de servidores(as) na composição de comissões, comitês, grupos de trabalho ou outros coletivos de livre indicação	Unid.	-	143
ServGF – Total de servidoras na composição de comissões, comitês, grupos de trabalho ou outros coletivos de livre indicação	Unid.	-	59
ServGFN – Total de servidoras do sexo feminino e negras na composição de comissões, comitês, grupos de trabalho ou outros coletivos de livre indicação	Unid.	-	11



* Todos os indicadores somente começaram a ser medido em 2024, portanto não possuem série histórica.



Equidade e Diversidade

Unidade Gestora: SGP e SEJUD
Periodicidade: Anual

Ampliar a participação da força de trabalho em ações de equidade e diversidade

SÉRIE HISTÓRICA

Questionário Anual	Unid.	2018 a 2023*	2024
ServGMN – Total de servidores do sexo masculino e negros na composição de comissões, comitês, grupos de trabalho ou outros coletivos de livre indicação	Unid.	-	24
ServGFI – Total de servidoras do sexo feminino e indígenas na composição de comissões, comitês, grupos de trabalho ou outros coletivos de livre indicação	Unid.	-	1
ServGMI – Total de servidores do sexo masculino e indígenas na composição de comissões, comitês, grupos de trabalho ou outros coletivos de livre indicação	Unid.	-	0



* Todos os indicadores somente começaram a ser medido em 2024, portanto não possuem série histórica.

Equidade e Diversidade

Unidade Gestora: SGP e SEJUD
Periodicidade: Anual

Ampliar a participação da força de trabalho em ações de equidade e diversidade

SÉRIE HISTÓRICA

Questionário Anual	Unid.	2018 a 2023*	2024
PGF – Percentual de mulheres na composição de comissões, comitês, grupos de trabalho ou outros coletivos de livre indicação	%	-	43,14
PGFNI – Percentual de mulheres negras ou indígenas na composição de comissões, comitês, grupos de trabalho ou outros coletivos de livre indicação	%	-	15,91



* Todos os indicadores somente começaram a ser medido em 2024, portanto não possuem série histórica.



Equidade e Diversidade

Unidade Gestora: SGP e SEJUD
Periodicidade: Anual

Ampliar a participação da força de trabalho em ações de equidade e diversidade

META

MANTER A REALIZAÇÃO DE AÇÕES DE CAPACITAÇÃO E SENSIBILIZAÇÃO EM EQUIDADE E DIVERSIDADE ATÉ 2026

DESCRIÇÃO	Unid.	2022	2023	2024	2025	2026*
ACapED – Ações de capacitação em equidade e diversidade	Unid.	-	-	-	1	1
ASenED – Ações de sensibilização em equidade e diversidade	Unid.	-	-	-	2	2



* Metas revisadas anualmente



19. DESCARBONIZAÇÃO

Descarbonização

Unidade Gestora: SESAC, SIMS e SEJUD
Periodicidade: Anual

Inventariar, reduzir e compensar emissões de gases de efeito estufa

SÉRIE HISTÓRICA

Questionário Anual	Unid.	2018 a 2023*	2024
PlDescarb – Elaboração de Plano de Descarbonização	N/A	-	Sim
Inv1 – Realização do Inventário de Emissões	N/A	-	Sim
Inv2 – Abrangência do Inventário de Emissões	%	-	100

* Todos os indicadores somente começaram a ser medido em 2024, portanto não possuem série histórica.



Descarbonização

Unidade Gestora: SESAC, SIMS e SEJUD
Periodicidade: Anual

Inventariar, reduzir e compensar emissões de gases de efeito estufa

SÉRIE HISTÓRICA

Questionário Anual	Unid.	2018 a 2023*	2024
Inv3 – Inclusão de emissões dos Escopos 1, 2 e 3 no Inventário de Emissões	N/A	-	Escopos 1 e 2
Inv4 – Verificação de inventário de emissões	N/A	-	Não
Inv5 – Quantidade de Emissões de GEE	tCO2e	-	140,1

* Todos os indicadores somente começaram a ser medido em 2024, portanto não possuem série histórica.



Descarbonização

Unidade Gestora: SESAC, SIMS e SEJUD
Periodicidade: Anual

Inventariar, reduzir e compensar emissões de gases de efeito estufa

SÉRIE HISTÓRICA

Indicador	Unid.	2018 A 2023 *	2024
RedGEE1 – Número de Ações de Redução de Emissões de GEE	Unid.	-	7
• AC1 – Energias renováveis	Unid.	-	1
• AC2 – Eficiência energética	Unid.	-	1
• AC3 – Consumo sustentável da água	Unid.	-	1
• AC4 – Transporte sustentável	Unid.	-	1

* Todos os indicadores somente começaram a ser medido em 2024, portanto não possuem série histórica.



Descarbonização

Unidade Gestora: SESAC, SIMS e SEJUD
Periodicidade: Anual

Inventariar, reduzir e compensar emissões de gases de efeito estufa

SÉRIE HISTÓRICA

Indicador	Unid.	2018 A 2023 *	2024
RedGEE1 – Número de Ações de Redução de Emissões de GEE	Unid.	-	7
• AC5 – Contratações sustentáveis	Unid.	-	1
• AC6 - Destinação adequada de resíduos	Unid.	-	2
• AC7 - Reengenharia de ocupação de espaços	Unid.	-	0
• AC8 – outras ações	Unid.	-	0

* Todos os indicadores somente começaram a ser medido em 2024, portanto não possuem série histórica.



Descarbonização

Unidade Gestora: SESAC, SIMS e SEJUD
Periodicidade: Anual

Inventariar, reduzir e compensar emissões de gases de efeito estufa

SÉRIE HISTÓRICA

Indicador	Unid.	2018 A 2023 *	2024
RedGEE2 - Percentual de energia renovável utilizada	%	-	1,98
• CEEs – Energia Solar	%	-	1,98
• CEEe – Energia Eólica	%	-	0
• CEEem – Energia Maremotriz	%	-	0

* Todos os indicadores somente começaram a ser medido em 2024, portanto não possuem série histórica.



Descarbonização

Unidade Gestora: SESAC, SIMS e SEJUD
Periodicidade: Anual

Inventariar, reduzir e compensar emissões de gases de efeito estufa

SÉRIE HISTÓRICA

Indicador	Unid.	2018 A 2023 *	2024
RedGEE2 - Percentual de energia renovável utilizada	%	-	1,98
• CEEg – Energia Geotérmica	%	-	0
• CEEo – Energia de outras fontes renováveis	%	-	0
• CEE – Consumo de energia elétrica fornecida pela concessionária	%	-	98,02

* Todos os indicadores somente começaram a ser medido em 2024, portanto não possuem série histórica.



Descarbonização

Unidade Gestora: SESAC, SIMS e SEJUD
Periodicidade: Anual

Inventariar, reduzir e compensar emissões de gases de efeito estufa

SÉRIE HISTÓRICA

Indicador	Unid.	2018 A 2023 *	2024
RedGEE3 - Energia elétrica injetada na rede de energia por sistemas de fontes alternativas	KWh	-	57.628
• IEEs – Energia Solar	KWh	-	57.628
• IEEe – Energia Eólica	KWh	-	0
• IEEem – Energia Maremotriz	KWh	-	0
• IEEg – Energia Geotérmica	KWh	-	0
• IEEo – Energia de outras fontes renováveis	KWh	-	0

* Todos os indicadores somente começaram a ser medido em 2024, portanto não possuem série histórica.



Descarbonização

Unidade Gestora: SESAC, SIMS e SEJUD
Periodicidade: Anual

Inventariar, reduzir e compensar emissões de gases de efeito estufa

SÉRIE HISTÓRICA

Questionário Anual	Unid.	2018 a 2023*	2024
RedGEE4 – Percentual da frota de veículos sustentáveis	%	-	0
RedGEE5 – Total de Resíduos Reciclados ou Compostados	Kg	-	6.633,7
RedGEE6 – Percentual de Redução de Emissões de GEE **	%	-	N/A
CompGEE – Número de Ações de Compensação de Emissões de GEE	Unid.	-	0

* Todos os indicadores somente começaram a ser medido em 2024, portanto não possuem série histórica.

** Como o total de emissões de GEE somente começou a ser medido em 2024, referente a 2023, ainda não é possível calcular o percentual de redução dessas emissões, pois não foi feita a medição do ano anterior.



Descarbonização

Unidade Gestora: SESAC, SIMS e SEJUD
Periodicidade: Anual

Inventariar, reduzir e compensar emissões de gases de efeito estufa

SÉRIE HISTÓRICA

Questionário Anual	Unid.	2018 a 2023*	2024
CompGEE2 – Verificação das medidas de compensação	N/A	-	Não
CompGEE4 – Percentual de Emissões de GEE compensadas	%	-	0
CultGEE1 – Percentual de servidores(as) capacitados(as) para elaborar inventários	%	-	0,13
CultGEE2 – Número de Ações de capacitação e de sensibilização de Emissões de GEE e incentivos a práticas sustentáveis	Unid.	-	22

* Todos os indicadores somente começaram a ser medido em 2024, portanto não possuem série histórica.



Descarbonização

Unidade Gestora: SESAC, SIMS e SEJUD
Periodicidade: Anual

Inventariar, reduzir e compensar emissões de gases de efeito estufa (GEE)

META

INVENTARIAR INTEGRALMENTE E REALIZAR AÇÕES DE REDUÇÃO E COMPENSAÇÃO DAS EMISSÕES DE GEE ATÉ 2026

DESCRIÇÃO	Unid.	2023	2024	2025	2026*
PlDescarb – Elaboração de Plano de Descarbonização	N/A	-	-	Sim	Sim
Inv1 – Realização do Inventário de Emissões	N/A	-	-	Sim	Sim
Inv2 – Abrangência do Inventário de Emissões	%	-	-	100	100

* Metas revisadas anualmente



Descarbonização

Unidade Gestora: SESAC, SIMS e SEJUD
Periodicidade: Anual

Inventariar, reduzir e compensar emissões de gases de efeito estufa (GEE)

META

INVENTARIAR INTEGRALMENTE E REALIZAR AÇÕES DE REDUÇÃO E COMPENSAÇÃO DAS EMISSÕES DE GEE ATÉ 2026

DESCRIÇÃO	Unid.	2023	2024	2025	2026*
Inv3 – Inclusão de emissões dos Escopos 1, 2 e 3 no Inventário	N/A	-	-	Sim	Sim
RedGEE1 – Número de Ações de Redução de Emissões de GEE	Unid.	-	-	6	8
CompGEE – Número de Ações de Compensação de Emissões de GEE	Unid.	-	-	0	1

* Metas revisadas anualmente



Descarbonização

Unidade Gestora: SESAC, SIMS e SEJUD
Periodicidade: Anual


Inventariar, reduzir e compensar emissões de gases de efeito estufa (GEE)

META

INVENTARIAR INTEGRALMENTE E REALIZAR AÇÕES DE REDUÇÃO E COMPENSAÇÃO DAS EMISSÕES DE GEE ATÉ 2026

DESCRIÇÃO	Unid.	2023	2024	2025	2026*
CultGEE1 – Percentual de servidores(as) capacitados(as) para elaborar inventários	%	-	-	0,2	0,2
CultGEE2 – Número de Ações de capacitação e de sensibilização de Emissões de GEE e incentivos a práticas sustentáveis	Unid.	-	-	1	1

* Metas revisadas anualmente



Descarbonização

Unidade Gestora: SESAC, SIMS e SEJUD
Periodicidade: Anual

Inventariar, reduzir e compensar emissões de gases de efeito estufa (GEE)

META

INVENTARIAR INTEGRALMENTE E REALIZAR AÇÕES DE REDUÇÃO E COMPENSAÇÃO DAS EMISSÕES DE GEE ATÉ 2026

DESCRIÇÃO	Unid.	2023	2024	2025	2026*
RedGEE2 – Percentual de energia renovável utilizada	%	-	-	1,98	1,98
RedGEE3 – Energia elétrica injetada na rede de energia por fontes alternativas	KWh	-	-	57.628	57.628
RedGEE5 – Total de Resíduos Reciclados ou Compostados	Kg	-	-	6.633	6.633

* Metas revisadas anualmente






AGENDA
2030

OBJETIVOS GLOBAIS

para o Desenvolvimento Sustentável





JUSTIÇA DO TRABALHO

Tribunal Regional do Trabalho da 17ª Região (ES)

Subcomitê de Sustentabilidade
(SUBCOSUS)

